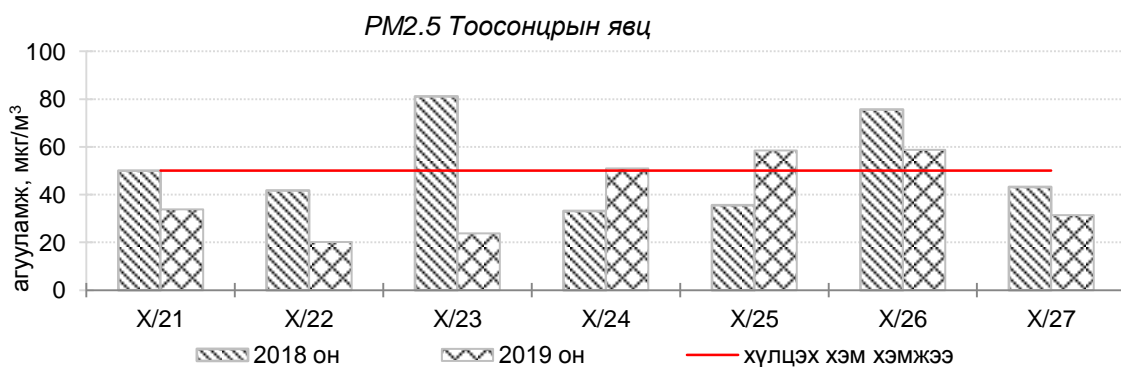
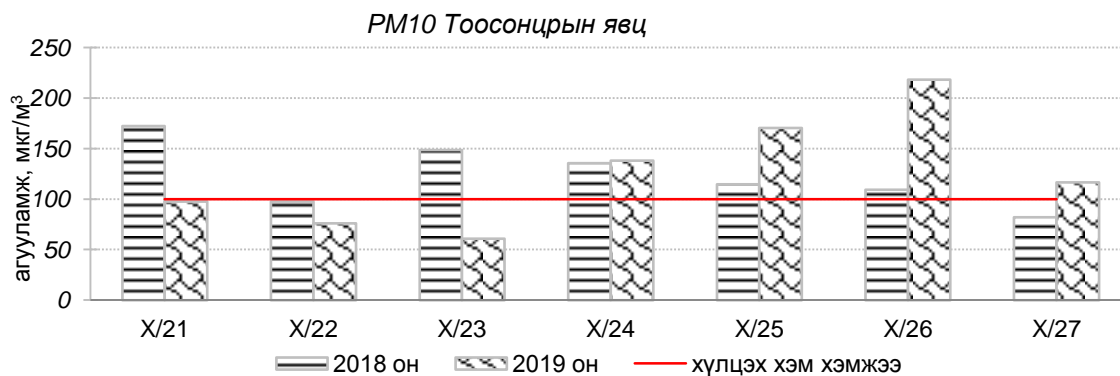
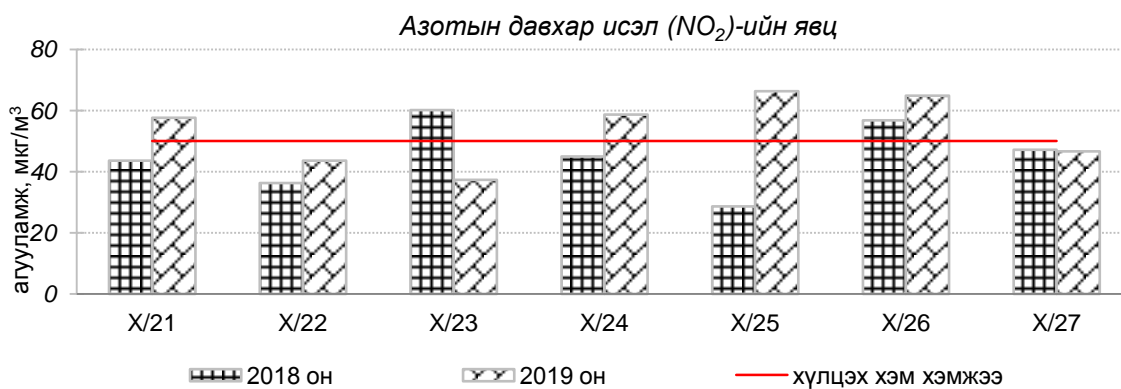
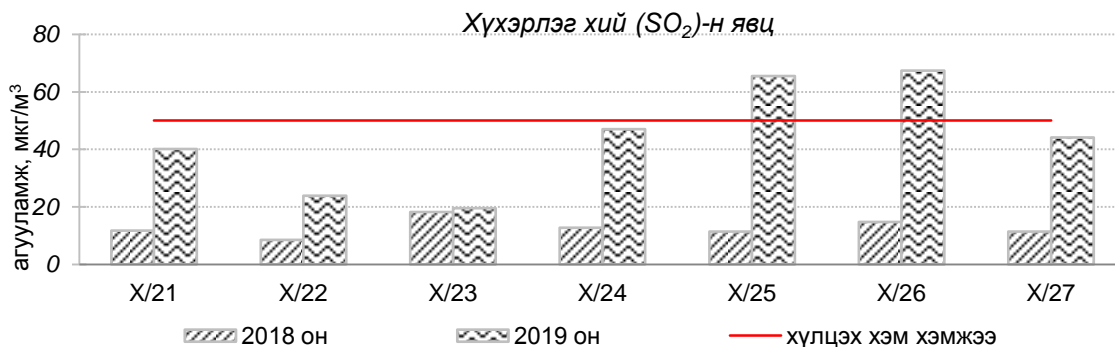


Улаанбаатар хотын агаарын чанарын өнгөрсөн 7 хоногийн мэдээ
/2019 оны 10-р сарын 21-27-ны өдөр/

Улаанбаатар хотын агаарт түгээмэл бохирдуулах бодис хүхэрлэг хий /SO₂/, азотын давхар исэл /NO₂/, тоосонцор /PM10, PM2.5/, нүүрстөрөгчийн дутуу исэл /CO/, озон /O₃/-ны агууламжийг тодорхойллоо.



Улаанбаатар хотын өнгөрсөн 7 хоногийн агаарын чанар, 2019 оны 10-р сарын 21-27-ны өдөр
/2018 оны мөн үетэй харьцуулснаар/

№	Бохирдуулах бодисын нэр	MNS 4585:2016	7 хоногийн дундаж агууламж, мкг/м ³		24 цагийн дунджаар хамгийн их агууламж, мкг/м ³		Стандартаас давсан тохиолдлын тоо, хувиар		Стандартаас давсан, хамгийн их агууламж илэрсэн харуул
		Хүлцэх хэм хэмжээ мкг/м ³	2018 он	2019 он	2018 он	2019 он	2018 он	2019 он	
1	Хүхэрлэг хий (SO ₂)	50	13	44↑	75	173↑	1%	32%↑	10-р сарын 25-ны өдөр Зурагт орчим АЧС-аас 3.4 дахин их
2	Азотын давхар исэл (NO ₂)	50	45	53↑	100	105↔	34%	46%↑	10-р сарын 26-ны өдөр Баруун 4-н зам орчим АЧС-аас 2.1 дахин их
3	PM10 Тоосонцор	100	123	125↔	281	313↑	62%	57%↔	10-р сарын 26-ны өдөр Баянхошуу орчим АЧС-аас 3.1 дахин их
4	PM2.5 Тоосонцор	50	53	40↓	130	86↓	38%	26%↓	10-р сарын 25-ны өдөр Зурагт орчим АЧС-аас 1.7 дахин их
5	Нүүрстөрөгчийн дутуу исэл (CO)	10000	854	1228↑	3566	7785↑	0%	0%	Давсан тохиолдол байхгүй
6	Озон (O ₃)	100	20	16↔	51	59↑	0%	0%	Давсан тохиолдол байхгүй

* ↓ бага; ↑ их; ↔ ойролцоо түвшинд /±5%.

Улаанбаатар хотын өнгөрсөн 7 хоногийн цаг агаар, 2019 оны 10-р сарын 21-27-ны өдөр
/2018 оны мөн үетэй харьцуулснаар/

№	Цаг агаарын үзүүлэлт	2018 он	2019 он	Тайлбар
1.	Дундаж температур, °C	-0.9	-2.2	1.3 °C-ээр хүйтэн
2.	Салхины дундаж хурд, м/с	2.5	2.0	0.5 м/с-ээр бага
3.	Хур тунадасны хэмжээ, мм	3.9	1.0	2.9 мм-ээр бага

Улаанбаатар хотын өнгөрсөн 7 хоногийн агаарын чанарын индексийн мэдээ
/2019 оны 10-р сарын 21-27-ны өдөр /

	Гэр хороолол орчим						Орон сууцны хороолол	Автозам орчим		Үйлдвэрийн бүс		Алслагдм ал бүс	Индексийн тоон үзүүлэлт	Агаарын чанар
	1-р хороолол	100-н айл	Толгойт	Нисэх	Зурагт	Баян-хошуу	13-р хороолол	Баруун 4 зам	Амгалан	Цахилгаан станц	Мишээл экспо	Ургах наран		
2019.10.21	SO2		SO2		SO2	SO2, PM10	NO2	NO2	SO2	PM10	PM10	PM10	0-50	Цэвэр
2019.10.22			SO2		SO2	PM10	NO2	NO2				PM10	51-100	Хэвийн
2019.10.23					SO2	PM10	NO2	NO2					101-200	Бага бохирдолтой
2019.10.24	SO2, PM10	PM10	SO2, PM10		SO2, PM10	SO2, PM10	NO2, PM10	NO2, PM10	PM10	PM10		PM10	201-300	Бохирдолтой
2019.10.25	SO2, PM10	PM10	SO2, PM10		SO2, PM10	SO2, PM10	NO2, PM10	NO2, PM10	SO2	PM10	PM10	PM10	301-400	Их бохирдолтой
2019.10.26	SO2, PM10	PM10	SO2, PM10		SO2, PM10	PM10	NO2, PM10	NO2, PM10	SO2	PM10	PM10			
2019.10.27	SO2, PM10	PM10	SO2		SO2	PM10	NO2, PM10	NO2	PM10	PM10	PM10	PM10	401-500	Маш их бохирдолтой

Өнгөрсөн 7 хоногийн агаарын чанарын хяналт шинжилгээний дүнгээр Улаанбаатар хотын агаарын чанар Ургах наран хороололоос бусад цэгт “Бага бохирдолтой” түвшинд байсан байна. Налайхын автозам засварын ажилтай холбоотойгоор Ургах наран хороолол орчим агаар дахь тоосонцрын агууламж зарим өдрүүдэд “Их” болон “Маш их бохирдолтой” түвшинд хүрсэн. Түүнчлэн 10 дугаар сарын 26-ны өдөр шороон шуурга шуурсаны (салхины хамгийн их хурд 14-17м/с хүрсэн) улмаас сул хөрс, шорооноос үүдэлтэй тоосонцор Баянхошуу, Цахилгаан станц орчимд илүү ажиглагдаж “Бохирдолтой” түвшинд хүрсэн.